

Паспорт
доступности объекта
для лиц с ограничениями жизнедеятельности

Муниципальное бюджетное учреждение дополнительного образования города Новосибирска
«Дом детского творчества им. В. Дубинина» (МБУДО «ДДТ им. В. Дубинина»)

630073 г. Новосибирск, пр. Карла Маркса, 14/1
2021 год

Начальник департамента образования мэрии города



Р.М. Ахметгареев

Утверждаю:

Директор МБУДО «ДДТ им. В. Дубинина»



Л.В. Третьякова

Приказ от 14.02.2021 № 10

ПАСПОРТ ДОСТУПНОСТИ объекта социальной инфраструктуры (ОСИ)

г. Новосибирск

"10" февраля 2021 г.

1. Общие сведения об объекте

- 1.1. Вид (наименование) объекта: Муниципальное бюджетное учреждение дополнительного образования города Новосибирска «Дом детского творчества им. В. Дубинина» (МБУДО «ДДТ им. В. Дубинина»)
- 1.2. Полный почтовый адрес объекта: 630073 г. Новосибирск пр. Карла Маркса, 14/1
- 1.3. Сведения о размещении объекта: первый этаж в пятиэтажном отдельно стоящем жилом доме с административными помещениями, 156,8 кв. м, наличие прилегающего земельного участка (да, нет)
- 1.4. Год постройки здания: 1960 г., год постройки пристройки: - ; последнего капитального ремонта: -
- 1.5. Дата предстоящих плановых ремонтных работ: -
- Сведения об организации, расположенной на объекте
- 1.6. Название организации (учреждения) (полное юридическое наименование - согласно Уставу, краткое наименование): Муниципальное бюджетное учреждение дополнительного образования города Новосибирска «Дом детского творчества им. В. Дубинина» (МБУДО «ДДТ им. В. Дубинина»)
- 1.7. Юридический адрес организации (учреждения): 630108 г. Новосибирск ул. Станиславского, 4, телефон: +7(383)-355-35-61, e-mail: ddtDubinina@yandex.ru

- 1.8. Основание для пользования объектом: оперативное управление
 1.9. Учредители: Департамент образования мэрии города Новосибирска
 1.10. Адрес учредителей, другие координаты: 630099 г. Новосибирск, Красный проспект, 34

2. Характеристика деятельности организации на объекте (по обслуживанию населения)

- 2.1. Сфера деятельности: образование
 2.2. Категории обслуживаемого населения по возрасту: дети
 2.5. Виды услуг: дополнительное образование
 2.6. Форма оказания услуг: на объекте
 2.7. Плановая мощность: посещаемость (количество обслуживаемых в день): 60 человек

3. Состояние доступности объекта

- 3.1. Путь следования к объекту пассажирским транспортом (описать маршрут движения с использованием пассажирского транспорта):
Автобус №6,28,39,41; маршрутное такси №18,63; троллейбус №7,8
 наличие адаптированного пассажирского транспорта к объекту: нет
 3.2. Путь к объекту от ближайшей остановки пассажирского транспорта: «Ватутина» и метро «Площадь Маркса»
 3.2.1. Расстояние до объекта от остановки транспорта: 500 метров
 3.2.2. Время движения (пешком): менее 5 минут
 3.2.3. Наличие выделенного от проезжей части пешеходного пути: (да, нет)
 3.2.4. Перекрестки: нерегулируемые, регулируемые, со звуковой сигнализацией, таймером, нет
 3.2.5. Информация на пути следования к объекту: акустическая, тактильная, визуальная, нет
 3.2.6. Перепады высоты на пути (съезды с тротуара): есть, нет
 Их обустройство для инвалидов на коляске: да, нет

3.3 Организация доступности объекта для инвалидов – форма обслуживания

№№ п/п	Категория инвалидов (вид нарушения)	Вариант организации доступности объекта (формы обслуживания)*
	Все категории инвалидов и МГН	
	<i>в том числе инвалиды:</i>	

1	передвигающиеся на креслах-колясках	ВНД
2	с нарушениями опорно-двигательного аппарата	ДУ
3	с нарушениями зрения	ВНД
4	с нарушениями слуха	ДУ
5	с нарушениями умственного развития	ДУ

* - указывается один из вариантов: «А», «Б», «ДУ», «ВНД»

3.4 Состояние доступности основных структурно-функциональных зон

№№ п/п	Основные структурно-функциональные зоны	Состояние доступности, в том числе для основных категорий инвалидов**
1	Территория, прилегающая к зданию (участок)	ВНД (С), ДЧ-И (К,О,Г,У)
2	Вход (входы) в здание	ВНД (К,С), ДЧ-И (О), ДП-И (Г,У)
3	Путь (пути) движения внутри здания (в т.ч. пути эвакуации)	ВНД (К,С), ДУ (О,Г,У)
4	Зона целевого назначения здания (целевого посещения объекта)	ВНД (К,С), ДУ (О,Г,У)
5	Санитарно-гигиенические помещения	ВНД (К,О,С), ДУ (Г,У)
6	Система информации и связи (на всех зонах)	ВНД (С), ДУ-И (К,О, Г, У)

** Указывается: ДП-В - доступно полностью всем; ДП-И (К, О, С, Г, У) – доступно полностью избирательно (указать категории инвалидов); ДЧ-В - доступно частично всем; ДЧ-И (К, О, С, Г, У) – доступно частично избирательно (указать категории инвалидов); ДУ - доступно условно, ВНД - недоступно

3.5. ИТОГОВОЕ ЗАКЛЮЧЕНИЕ о состоянии доступности объекта социальной инфраструктуры: объект признан условно доступным для инвалидов категорий О,Г,У, недоступным для инвалидов категорий К,С.

4. Управленческое решение

4.1. Рекомендации по адаптации основных структурных элементов объекта:

№ п/п	Основные структурно-функциональные зоны	Рекомендации по адаптации объекта (вид работы) <***>
1	2	
1.	Территория, прилегающая к зданию (участок)	Текущий ремонт, организационные мероприятия: разместить табличку у входной двери с телефоном специалиста, который при необходимости окажет помощь (крупный, контрастный шрифт); отработать регламент сопровождения инвалидов персоналом (в том числе с нарушениями опорно-двигательного аппарата).
2.	Вход (входы) в здание	Текущий ремонт, организационные мероприятия: установить тактильное предупреждающее покрытие в начале и конце лестничного марша, отсутствует контрастная маркировка краевых ступеней лестницы, яркую контрастную маркировку на прозрачных полотнах дверей (в виде круга, прямоугольника и др.), при необходимости оказывать помощь инвалидам персоналом учреждения.
3.	Путь (пути) движения внутри здания, включая пути эвакуации	Текущий ремонт, организационные мероприятия: обучить персонал правилам оказания ситуационной помощи инвалидам в чрезвычайных ситуациях; отработать регламент эвакуации МГН.
4.	Зона целевого назначения здания (целевого посещения объекта)	Организационные мероприятия: технические решения по обустройству кабинетов для приема людей передвигающихся на колясках нецелесообразны без организации доступности для таких посетителей путей движения, а также санитарно-гигиенических помещений; отработать регламент оказания помощи со стороны персонала.
5.	Санитарно-гигиенические помещения	Технические мероприятия не возможны, не доступны для инвалидов – колясочников. Для других категорий инвалидов отработать регламент сопровождения и оказания помощи со стороны персонала.
6.	Система информации и связи (на всех зонах)	Установить индукционную систему (петлю) для людей со слуховыми аппаратами; изготовить и установить таблички с информацией, выполненной в рельефно-точечным шрифтом в зонах обслуживания.

<***> Указываются конкретные рекомендации по каждой структурно-функциональной зоне.

4.2. Период проведения работ: плановый ремонт: по мере поступления финансирования

(в рамках исполнения Соглашения о предоставлении из областного бюджета Новосибирской области, субсидии)

4.3. Ожидаемый результат (по состоянию доступности) после выполнения работ по адаптации объекта: условная доступность

4.4. Для принятия решения требуется, не требуется (нужное подчеркнуть): согласование вышестоящей организации: требуется

5. Паспорт сформирован на основании:

Акта обследования объекта: № 2, дата «17» февраля 2021 г.

Согласовано:
Начальник департамента образования мэрии города



Новосибирска
Р.М. Ахметгареев

Утверждаю:



Директор МБУДО «ДДТ им. В. Дубинина»

Л.В. Третьякова

Приказ от 14.02.2021 № 10

АКТ

обследования объекта №2

на предмет беспрепятственного доступа и использования инвалидами и другими маломобильными группами населения

Муниципальное бюджетное учреждение дополнительного образования города Новосибирска «Дом детского творчества им. В. Дубинина»

(МБУДО «ДДТ им. В. Дубинина»)


Полное юридическое наименование объекта


630073 г. Новосибирск пр. Карла Маркса, 14/1, телефон: +7(383)-355-35-61, e-mail: ddtDubinina@yandex.ru

Почтовый адрес, телефон, факс, e-mail

1. **Ведомственная принадлежность объекта:** Департамент образования мэрии города Новосибирска
2. **Вид деятельности:** дополнительное образование
3. **Форма собственности:** муниципальная
4. **Размещение объекта:** первый этаж в пятиэтажном отдельно стоящем жилом доме с административными помещениями
5. **Количество обслуживаемых посетителей в день:** 60 человек
6. **Функциональное назначение объекта:** образование

1. ТЕРРИТОРИЯ, ПРИЛЕГАЮЩАЯ К ОБЪЕКТУ

№ п/п	Элементы	Единицы измерения	Норматив	Фактическая величина	Для МГН*	ФОТО	Примечания
1	2	3	4	5	6	7	8
Парковка для посетителей							
	Расстояние до входа в здание	м	не более 50	отсутствует	К, О		П.5.2.2. СП 59.13330.2016
	Доля мест для автотранспорта инвалидов	%	10 (но не менее 1 места)	отсутствует	К, О		П.5.2.1. СП 59.13330.2016
	Разметка места для парковки автотранспорта инвалидов	м	6х3,6	отсутствие	К, О		П.5.2.4. СП 59.13330.2016
	Обозначение места для парковки знаком, принятым в международной практике		наличие	отсутствует	К, О		П.5.2.1. СП 59.13330.2016
Путь к главному (специализированному) входу в здание							
	- ширина полосы движения - при наличии площадок для разезда ИК (карманов)	м	2,0 Допустимо 1,2	соответствует	К		П.5.1.7. СП 59.13330.2016

							
-указатели направления движения			наличие	отсутствует	К, О, Г		П.5.1.3. СП 59.13330.2016
- высота бордюра	см		5	-	С		П.5.1.9. СП 59.13330.2016
- ширина дверного проема калитки в свету	см		не менее 120	-	К		П.6.1.5. СП 59.13330.2016
- высота порога	см		не более 1,4	-	К,О,С		П.6.1.5. СП 59.13330.2016
Рельефная (тактильная) полоса перед опасным участком (лестничным маршем, пешеходным переходом, поворотом, входом в здание): расстояние до объекта информации, опасного участка; ширина тактильной полосы	см		80-90 50-60	отсутствует	С		П.5.1.10. СП 59.13330.2016
Съезды с тротуаров: уклон вблизи зданий и в затесненных местах			1:12 Допускается 1:10	-			П.5.1.8. СП 59.13330.2016

Заключение по зоне:


№ п/п	Наименование функционально-планировочного элемента	Наличие элемента			Выявленные нарушения и замечания		Работы по адаптации объектов	
		есть/нет	№ на плане	№ фото	Содержание	Значимо для инвалида (категория)	Содержание	Виды работ
1.1	Вход (входы) на территорию	есть			Соответствует	К,О,С	Разместить табличку с телефоном специалиста, который при необходимости окажет помощь (крупный, контрастный шрифт)	Организационные мероприятия
1.2	Путь (пути) движения на территории	есть			Соответствует	К,О,С	Отработать регламент сопровождения инвалидов персоналом (в том числе с нарушениями опорно-двигательного аппарата).	Организационные мероприятия
1.3	Лестница (наружная)	нет						
1.4	Пандус (наружный)	нет						
1.5	Автостоянка и парковка	есть			Стоянка для транспорта имеется.	К,О	-	Организационные мероприятия



Наименование структурно-функциональной зоны	Состояние доступности*	Приложение		Рекомендации по адаптации (виды работы)**
		№ на плане	№ фото	
Территория, прилегающая к объекту	ДЧ-И (К,О,Г,У), ВНД (С)			Текущий ремонт, организационные мероприятия: разместить табличку у входной двери с телефоном специалиста, который при необходимости окажет помощь (крупный, контрастный шрифт); отработать регламент сопровождения инвалидов персоналом (в том числе с нарушениями опорно-двигательного аппарата).


<*> Указывается: ДП-В - доступно полностью всем; ДП-И (К, О, С, Г, У) - доступно полностью избирательно (указать категории инвалидов); ДЧ-В - доступно частично всем; ДЧ-И (К, О, С, Г, У) - доступно частично избирательно (указать категории инвалидов); ДУ - доступно условно, ВНД - недоступно.



<*> Указывается один из вариантов: не нуждается; ремонт (текущий, капитальный); индивидуальное решение с ТСР; технические решения невозможны - организация альтернативной формы обслуживания.


2. ВХОДНАЯ ГРУППА

№ п/п	Наименование элементов объекта	Единицы измерения	Установленный норматив доступности	Фактическая величина	Доступность для категорий МГН	ФОТО	Ссылка на пункт нормативного документа
		3	4	5	6	7	8
	Центральный вход						
	Входная площадка						
	Габариты площадки: ширина X глубина	см	Не менее 220x220	155x280	К		П.6.1.4. СП 59.13330.2016
	Поручни (ограждение)		наличие	имеется	К, О, С		П.6.1.2 СП 59.13330.2016
	Нескользящее покрытие		наличие	имеется	Все категории		П. 6.1.4 СП 59.13330.2016

Навес		наличие	имеется	Все категории		П. 6.1.4 СП 59.13330.2016
Лестница к входной площадке						
Ширина марша лестницы	см	Не менее 135	145	О,С		П. 5.1.12. СП 59.13330.2016
Высота ступени	см	от 12 до 15	20	О,С		П. 5.1.12 СП 59.13330.2016
Ширина проступи	см	от 35 до 40	35	О,С		П. 5.1.12 СП 59.13330.2016
Нескользящее покрытие		наличие	имеется	О, С, Г		П. 5.1.12 СП 59.13330.2016
Рельефная (тактильная) полоса перед лестничным маршем (на расстоянии)	см	за 80-90 до лестниц	отсутствует	С		П. 5.1.12 СП 59.13330.2016
Ширина рельефной тактильной полосы	см	30-50	-	С		П. 5.1.12 СП 59.13330.2016
Контрастная окраска первой и последней ступеней		наличие	отсутствует	С		П. 5.1.12 СП 59.13330.2016

Едиобразные геометрия и размеры ширины проступи, высоты подъема		наличие	имеется	О,С		П. 5.1.12 СП 59.13330.2016
Поручни с двух сторон		наличие	имеется	О, С		П. 6.1.2 СП 59.13330.2016
- высота поручней	см	Допустимо 85-92	88 и 66	О, С		П. 6.1.2 СП 118.13330.2016
- завершающие части поручней	см	Не менее 30	-	О, С		П.6.1.2 ГОСТ Р 51261
Пандус		наличие	отсутствует			
Ширина пандуса	см	Не менее 100	-	К		П.6.1.2, 6.2.9 СП 59.13330.2016
Параметры пандуса: длина марша пандуса уклон пандуса	см	Не более 900 Не круче от 1:12 до 1:20 от (8% до 5%)	-	К		П. 6.2.9 СП 59.13330.2016
Площадка на горизонтальном участке пандуса	см	Не менее 150x150	-	К		П. 6.2.9 СП 59.13330.2016
Поручни с двух сторон:		наличие	отсутствует	К,О		П.6.2.11 СП 59.13330.2016
- на высоте	см	70 и 90 (допустимо от 85 до 92)	-	К		П. 6.2.11 СП 59.13330.2016
-завершающие части поручней	см	Длиннее пандуса на 30	-	К, О		П. 6.2.11 ГОСТ Р 51261
Нескользкое покрытие		наличие	отсутствие	К,О,С		П. 6.2.11 СП 59.13330.2016
Маркировка поверхности пандуса контрастным цветом или текстурой		наличие	отсутствие	С		П. 6.2.10 СП 59.13330.2016
Наружный подъемник: вертикальный		наличие	отсутствие	К		П.6.2.8. СП

(В), наклонный (Н)						59.13330.2016
Гамбур (центральный вход)						
Габариты: глубина x ширина	см	не менее 245x160 при реконструкции допустимо от 150 до 180x230	146x208	К		П.6.1.8. СП 59.13330.2016
Двери (центральный вход) 1: распашные (Р), автоматические раздвижные (А)			Распашные			
- ширина дверного проема в свету	см	не менее 120	107	К		П.6.1.5. СП 59.13330.2016

- высота порога	см	не более 1,4	3	К,О,С		П.6.1.5. СП 59.13330.2016
Яркая контрастная маркировка на прозрачных полотнах дверей (в виде круга, прямоугольника и др.)		наличие	отсутствие	С		П.6.1.6. СП 59.13330.2016
Размер маркировки	см	Не менее 10 x 20	-	С		П.6.1.6. СП 59.13330.2016
Расположение маркировки на полотне двери	см	Первый уровень 90-100 Второй уровень – 130-140	-	С		П.6.1.6. СП 59.13330.2016
Двери (центральный вход) 2: распашные (Р), автоматические раздвижные (А)			распашные			
- ширина дверного проема в свету	см	не менее от 90 до 120	120	К		П.6.1.5. СП 59.13330.2016
- высота порога	см	не более 1,4	-	К,О,С		П.6.1.5. СП 59.13330.2016
Яркая контрастная маркировка на прозрачных полотнах дверей (в виде круга, квадрата)		наличие	отсутствие	С		П.6.1.6. СП 59.13330.2016
Размер маркировки	см	Не менее 10 x 20	-	С		П. 6.1.6. СП 59.13330.2016
Расположение маркировки на полотне двери	см	Первый уровень 90-100 Второй уровень – 130-140	-	С		П. 6.1.6. СП 59.13330.2016

Заключение по зоне:

№ п/п	Наименование функционально-планировочного элемента	Наличие элемента			Выявленные нарушения и замечания		Работы по адаптации объектов	
		есть/нет	№ на плане	№ фото	Содержание	Значимо для инвалида (категория)	Содержание	Виды работ
2.1	Лестницы/ступени (наружная)	есть			Отсутствует тактильное предупреждающее покрытие в начале и конце лестничного марша, отсутствует контрастная маркировка краевых ступеней лестницы.	О, С	Установить тактильное предупреждающее покрытие в начале и конце лестничного марша, отсутствует контрастная маркировка краевых ступеней лестницы.	Текущий ремонт, организационные мероприятия
2.2	Пандус (наружный)	нет						
2.3	Входные площадки (перед дверью)	есть			Соответствует по габаритам.	К, О, С	При необходимости оказывать помощь инвалидам персоналом учреждения.	Организационные мероприятия
2.4	Двери (входные)	есть			Соответствует ширина дверного проема.	К, О, С	При необходимости оказывать помощь инвалидам персоналом учреждения.	Организационные мероприятия
2.5	Тамбур	есть			Соответствует по габаритам.	К, О	При необходимости оказывать помощь инвалидам персоналом учреждения.	Организационные мероприятия


Наименование структурно-функциональной зоны	Состояние доступности *	Приложение		Рекомендации по адаптации (вид работы)**
		№ на плане	№ фото	
Входная группа	ДП-И (Г,У), ДЧ-И (О), ВНД (К,С).			Текущий ремонт, организационные мероприятия: установить тактильное предупреждающее покрытие в начале и конце лестничного марша, отсутствует контрастная маркировка краевых ступеней лестницы, яркую контрастную маркировку на прозрачных полотнах дверей (в виде круга, прямоугольника и др.), при необходимости оказывать помощь инвалидам персоналом учреждения.



<*> Указывается: ДП-В - доступно полностью всем; ДП-И (К, О, С, Г, У) - доступно полностью избирательно (указать категории инвалидов); ДЧ-В - доступно частично всем; ДЧ-И (К, О, С, Г, У) - доступно частично избирательно (указать категории инвалидов); ДУ - доступно условно, ВНД - недоступно.


<***> Указывается один из вариантов: не нуждается; ремонт (текущий, капитальный); индивидуальное решение с ТСР; технические решения невозможны - организация альтернативной



формы обслуживания.

3. ПУТИ ДВИЖЕНИЯ НА ОБЪЕКТЕ
(для доступа к зоне оказания услуги, в том числе пути эвакуации)

№ п/п	Наименование элементов объекта	Единицы измерения	Установленный норматив доступности	Фактическая величина	Доступность для категорий МГН	ФОТО	Ссылка на пункт нормативного документа
		3	4	5	6	7	8
	Коридор						
	Ширина пути движения кресла-коляски: в одном направлении при встречном движении	см	не менее 150 не менее 180	121	К		П.6.2.1. СП 59.13330.2016
	Ширина прохода в помещении с оборудованием и мебелью	см	Не менее 120	соответствует	К,О,С		П.6.2.2. СП 59.13330.2016
	Место отдыха и ожидания (не менее 2-3 на каждом этаже)		наличие	наличие	К, О		П. 6.2.5. СП 59.13330.2016
	Конструктивные элементы, устройства, размещенные в габаритах путей движения на стенах и других вертикальных поверхностях	см	Выступ - не более чем на 10; высота - от 70 до 210 от уровня пола	-	К,С		П.6.2.6. СП 59.13330.2016

- ширина дверного проема в свету	см	не менее 120	95	К		П.6.1.5. СП 59.13330.2016
- высота порога	см	не более 1,4	-	К,О,С		П.6.1.5. СП 59.13330.2016
Эвакуационный выход						
Двери 1: распашные (Р), автоматические раздвижные (А)			Распашные			
- ширина дверного проема в свету	см	не менее 120	107	К		П.6.1.5. СП 59.13330.2016
- высота порога	см	не более 1,4	3	К,О,С		П.6.1.5. СП 59.13330.2016
Яркая контрастная маркировка на прозрачных полотнах дверей (в		наличие	отсутствие	С		П.6.1.6. СП 59.13330.2016

виде круга, прямоугольника и др.)						
Размер маркировки	см	Не менее 10 x 20	-	С		П.6.1.6. СП 59.13330.2016
Расположение маркировки на полотне двери	см	Первый уровень 90-100 Второй уровень – 130-140	-	С		П.6.1.6. СП 59.13330.2016
Двери 2: распашные (Р), автоматические раздвижные (А)			распашные			
- ширина дверного проема в свету	см	не менее от 90 до 120	120	К		П.6.1.5. СП 59.13330.2016
- высота порога	см	не более 1,4	-	К,О,С		П.6.1.5. СП 59.13330.2016
Яркая контрастная маркировка на прозрачных полотнах дверей (в виде круга, квадрата)		наличие	отсутствие	С		П.6.1.6. СП 59.13330.2016
Размер маркировки	см	Не менее 10 x 20	-	С		П. 6.1.6. СП 59.13330.2016
Расположение маркировки на полотне двери	см	Первый уровень 90-100 Второй уровень – 130-140	-	С		П. 6.1.6. СП 59.13330.2016
- высота порога	см	не более 1,4	7	К,О,С		П.6.2.4. СП 59.13330.2016
Эвакуационный выход, второй этаж						
Двери 1: распашные (Р), автоматические раздвижные (А)			распашные			

- ширина дверного проема в свету	см	не менее 120	134	К		6.2.4. СП 59.13330.2016
- высота порога	см	не более 1,4	2	К,О,С		П.6.2.4. СП 59.13330.2016
Двери2: распашные (Р), автоматические раздвижные (А)			распашные			
- ширина дверного проема в свету	см	не менее 120	131	К		6.2.4. СП 59.13330.2016
- высота порога	см	не более 1,4	7	К,О,С		П.6.2.4. СП 59.13330.2016

Заключение по зоне


№ п/п	Наименование функционально-планировочного элемента	Наличие элемента			Выявленные нарушения и замечания		Работы по адаптации объектов	
		есть/нет	N на плане	N фото	Содержание	Значимо для инвалида (категория)	Содержание	Виды работ
3.1	Коридор (вестибюль, зона ожидания, холл, балкон)	нет						
3.2	Лестницы наружные (эвакуационная)	есть			Не соответствует по ширине.	О, С	Обучить персонал правилам оказания ситуационной помощи инвалидам в чрезвычайных ситуациях; отработать регламент эвакуации МГН.	Организационные мероприятия
3.3	Пандус (внутри здания)	нет						
3.4	Лифт пассажирский (или подъемник)	нет						
3.5	Двери	есть			Не соответствуют.	К, О, С	-	-
3.6	Пути эвакуации (в т.ч. зоны безопасности)	есть			Пути эвакуации не соответствуют нормативам доступности для МГН	К, О, С, Г, У	Обучить персонал правилам оказания ситуационной помощи инвалидам в чрезвычайных ситуациях; отработать регламент эвакуации МГН.	Организационные мероприятия
3.7	Лестницы (внутри здания)	есть			Не соответствует по ширине.	О, С	Обучить персонал правилам оказания ситуационной помощи инвалидам в чрезвычайных ситуациях; отработать регламент эвакуации МГН.	Организационные мероприятия



Наименование структурно-функциональной зоны	Состояние доступности *	Приложение		Рекомендации по адаптации (виды работы)**
		№ на плане	№ фото	
Пути движения на объекте	ВНД (К,С), ДУ (О,Г,У)			Текущий ремонт, организационные мероприятия: обучить персонал правилам оказания ситуационной помощи инвалидам в чрезвычайных ситуациях; отработать регламент эвакуации МГН.



<*> Указывается: ДП-В - доступно полностью всем; ДП-И (К, О, С, Г, У) - доступно полностью избирательно (указать категории инвалидов); ДЧ-В - доступно частично всем; ДЧ-И (К, О, С, Г, У) - доступно частично избирательно (указать категории инвалидов); ДУ - доступно условно, ВНД - недоступно.


<***> Указывается один из вариантов: не нуждается; ремонт (текущий, капитальный); индивидуальное решение с ТСР; технические решения невозможны - организация альтернативной формы обслуживания.

4. ЗОНА ОКАЗАНИЯ УСЛУГИ

№ п/п	Наименование элементов объекта	Единицы измерения	Норматив	Фактическая величина	Для категорий МГН*	ФОТО	Примечания
1		3	4	5	6	7	8
	Кабинет дизайн-студия Веснушка						
	- ширина дверного проема в свету	см	не менее 120	79	К		П.6.1.5. СП 59.13330.2016
	- высота порога	см	не более 1,4	-	К,О,С		П.6.1.5. СП 59.13330.2016

	Зона обслуживания	см	150x150	наличие			
	Кабинет туристический клуб Ирбис						
	- ширина дверного проема в свету	см	не менее 90	80	К		П.6.2.4. СП 59.13330.2016
	- высота порога	см	не более 1,4	-	К,О,С		П.6.2.4. СП 59.13330.2016

	Зона обслуживания	см	150x150	наличие			
	Гардероб - ширина дверного проема в свету	см	не менее 90	81	К		П.6.2.4. СП 59.13330.2016
	- высота порога	см	не более 1,4	-	К,О,С		П.6.2.4. СП 59.13330.2016

	Зона обслуживания	см	150x150	наличис			
--	-------------------	----	---------	---------	--	--	--

Заключение по зоне:


№ п/п	Наименование функционально-планировочного элемента	Наличие элемента		Выявленные нарушения и замечания		Работы по адаптации объектов	
		есть/нет	N фото	Содержание	Значимо для инвалида (категория)	Содержание	Виды работ
4.1	Кабинетная форма обслуживания	есть		Кабинеты имеют похожую геометрию пространства: дверные проемы не соответствуют.	К,О	Технические решения по обустройству кабинетов для приема людей передвигающихся на колясках нецелесообразны без организации доступности для таких посетителей путей движения, а также санитарно-гигиенических помещений.	Организационные мероприятия
4.2	Зальная форма обслуживания	есть		Дверные проемы соответствуют	К,О	Помощь со стороны персонала.	Организационные мероприятия



Наименование структурно-функциональной зоны	Состояние доступности*	Рекомендации по адаптации (вид работы)**
Зона оказания услуги	ВНД (К,С,О), ДУ (Г,У)	Организационные мероприятия: технические решения по обустройству кабинетов для приема людей передвигающихся на колясках нецелесообразны без организации доступности для таких посетителей путей движения, а также санитарно-гигиенических помещений; отработать регламент оказания помощи со стороны персонала.



<*> Указывается: ДП-В - доступно полностью всем; ДП-И (К, О, С, Г, У) - доступно полностью избирательно (указать категории инвалидов); ДЧ-В - доступно частично всем; ДЧ-И (К, О, С, Г, У) - доступно частично избирательно (указать категории инвалидов); ДУ - доступно условно, ВНД - недоступно.


<***> Указывается один из вариантов: не нуждается; ремонт (текущий, капитальный); индивидуальное решение с ТСР; технические решения невозможны - организация альтернативной формы обслуживания.

5. САНИТАРНО-ГИГИЕНИЧЕСКИЕ ПОМЕЩЕНИЯ

№ п/п	Наименование элементов объекта	Единицы измерения	Норматив	Фактическая величина	Для категорий МГН*	ФОТО	Примечания
1		3	4	5	6	7	8
	Санитарный узел						
	Знак доступности помещения на высоте	см	Наличие 135	отсутствие	К,О,С,Г		П.6.3.6. СП 59.13330.2016
	Ширина дверного проема	см	Не менее 90	82	К		П.6.2.4. СП 59.13330.2016
	- высота порога	см	Не более 1,4	-	К,О,С		П.6.2.4. СП 59.13330.2016

Ширина дверного проема	см	Не менее 90	59	К		П.6.2.4. СП 59.13330.2016
- высота порога	см	Не более 1,4	-	К,О,С		П.6.2.4. СП 59.13330.2016
габариты закрытой кабины уборной	см	Не менее 220x225	114x92	К		П.6.3.3. СП 59.13330.2016

Ширина дверного проема	см	Не менее 90	59	К		П.6.2.4. СП 59.13330.2016
- высота порога	см	Не более 1,4	-	К,О,С		П.6.2.4. СП 59.13330.2016
габариты закрытой кабины уборной	см	Не менее 220x225	118x78	К		П.6.3.3. СП 59.13330.2016
-опорные поручни	см	наличие	отсутствие	К, О		П.6.3.3. СП 59.13330.2016
Система тревожной сигнализации (кнопка вызова персонала)		наличие	отсутствие			П.6.3.6. СП 59.13330.2016

<p>Раковина:</p> <ul style="list-style-type: none"> • высота раковины • опорный поручень 	см	75-85 см наличие	73 Отсутствие			П. 6.3.3.СП 59.13330.2016
--	----	---------------------	------------------	--	--	------------------------------

Заключение по зоне

№ п/п	Наименование функционально-планировочного элемента	Наличие элемента		Выявленные нарушения и замечания		Работы по адаптации объектов	
		есть/нет	N фото	Содержание	Значимо для инвалида (категория)	Содержание	Виды работ
5.1	Туалетная комната	есть		Доступность для МГН не организована. Санузлы: узкие дверные проемы, затесненные габариты санузлов, отсутствие опорных поручней, системы вызова помощи и др.	К,О,С,Г,У	Технические мероприятия не возможны, не доступны для инвалидов – колясочников. Для других категорий инвалидов отработать регламент сопровождения и оказания помощи со стороны персонала.	Приобретение оборудования, организационные мероприятия, (капитальный ремонт).

Наименование структурно-функциональной зоны	Состояние доступности	Рекомендации по адаптации (вид работы)
Санитарно-гигиенические помещения	ВНД (К,О,С), ДУ (Г,У)	Организационные мероприятия, приобретение оборудования: технические мероприятия не возможны из-за особенностей строения здания, не доступны для инвалидов – колясочников; для других категорий инвалидов отработать регламент сопровождения и оказания помощи со стороны персонала.

6. СРЕДСТВА ИНФОРМАЦИИ И ТЕЛЕКОММУНИКАЦИИ на объекте

№ п/п	Наименование элементов объекта	Единицы измерения	Норматив	Фактическая величина	Для категории МГН*	ФОТО	Примечания
1	2	3	4	5	6	7	8
	Табло, щиты и другие визуальные средства информации о назначении объекта (предоставляемых услугах)		наличие	имеется	С,У		6.5.1,6.5.2 СП 59.13330.2016
	Визуальная информация на контрастном фоне		наличие	Имеется обозначение с каждого кабинета	С		6.5.4 СП 59.13330.2016
	Размещение на высоте	см	не ниже 150 не выше 450 от пола	-	К, С		П.6.5.4 СП 59.13330.2016
	Высота прописных букв	см	не менее 7,5	-	С		П.6.8.3 ГОСТ Р51671
	Указатели, пиктограммы:			имеются	С,У		
	Размещение на высоте	см	не более 250	-	К, С		П. 6.12 ГОСТ

			от пола				P51671
	Размер пиктограммы: рядом с входом в общественные здания и сооружения; на элементах зданий и сооружений, рядом с входом в отдельные помещения*	см	20 x 20 10 X 10	-	Г,О,К		П. 4.5.1.4. ГОСТ Р 52131
	Тактильные средства информации о предоставлении услуги, выполненные шрифтом Брайля		наличие	отсутствие	С		П.6.16 ГОСТ Р 51671
	-высота размещения	см	120-160	-	С		П.6.18 ГОСТ Р51671
	Информационная мнемосхема (тактильная схема движения) Размещение: справа по ходу движения на удалении 3-5 м от входа		наличие	отсутствие	С		П.7.1.8. СП 59.13330.2016
	Надписи и знаки для идентификации помещений*		наличие	-			
	-высота размещения	см	не выше 150	-	С,У		П.6.21.4 ГОСТ Р51671
	Звуковая информация: система двусторонней связи, звуковые информаторы по типу телефонов-автоматов, звуковые аварийные сигнальные устройства, индукционные контуры или другие индивидуальные беспроводные устройства.		наличие	имеется	С,Г		П.6.5.6 СП 59.13330.2016

* Для постоянной идентификации комнат и помещений надписи и знаки должны быть нанесены на стене, находящейся рядом с замочной стороной двери, что позволит инвалиду приблизиться к надписи и к знаку на расстояние до 8 см, не наткнувшись на выступающие объекты или не сталкиваясь с распахивающейся дверью. Не допускается размещение тактильных надписей, знаков или пиктограмм на полотнах входных дверей.

Заключение по зоне:

N п/п	Наименование функционально-планировочного элемента	Наличие элемента			Выявленные нарушения и замечания		Работы по адаптации объектов	
		есть/нет	N на плане	N фото	Содержание	Значимо для инвалида (категория)	Содержание	Виды работ
6.1	Визуальные средства	есть			Соответствует	К,О,С,Г,У	-	-
6.2	Акустические средства	нет			-		Установить индукционную петлю для людей с нарушение слуха.	Технические мероприятия
6.3	Тактильные средства	нет			Отсутствует таблички с информацией, выполненной рельефно-точечным шрифтом в зонах обслуживания		Установить таблички с информацией, выполненной рельефно-точечным шрифтом в зонах обслуживания.	Текущий ремонт, работы по изготовлению тактильных табличек

Наименование структурно-функциональной зоны	Состояние доступности *	Приложение		Рекомендации по адаптации (вид работы) **
		N на плане	N фото	
Системы информации и телекоммуникации на объекте	ДУ-И (К,О, Г, У), ВНД (С)			Установить индукционную петлю для людей с нарушение слуха; изготовить и установить таблички с информацией, выполненной в рельефно-точечным шрифтом в зонах обслуживания.

Примечание:
 Принятые сокращения категорий инвалидов: К – лица, передвигающиеся на креслах-колясках, О – лица с нарушением опорно-двигательного аппарата, С – лица с нарушением зрения, Г – лица с нарушением слуха, У – лица с умственными нарушениями.

Должность, ФИО	Подпись
<p><u>Председатель комиссии:</u> Директор МБУДО «ДДТ им. В. Дубинина», Третьякова Л.В.</p>	
<p><u>Члены комиссии:</u> Заместитель директора по УВР МБУДО «ДДТ им. В. Дубинина», Чичулаева Е.В.</p>	
<p>Заместитель директора по АХР МБУДО «ДДТ им. В. Дубинина», Чуб А.С.</p>	
<p><u>Представители общественных организаций инвалидов:</u> Председатель Кировской местной организации Всероссийского общества инвалидов, Колегов Е.Г.</p>	